
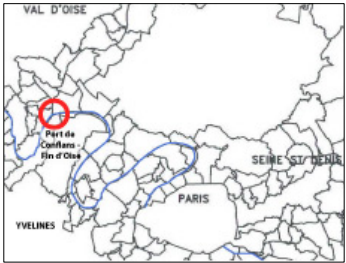



| | |
|---|---|
|  | <p style="text-align: center;">PORT DE CONFLANS – FIN-D'OISE</p> <p style="text-align: center;">A LOUER</p> <p style="text-align: center;">Terrain de 1 045 m² (parcelle A 10)</p> <p style="text-align: center;">Site gardienné</p> |
| Surface du terrain | Situation / Desserte |
| <p>Date de disponibilité : immédiate</p> <p>Surface totale : 1045 m²</p> <p>Divisibilité : non</p> | <p>ZI Portuaire de Conflans – Fin d'Oise</p> <p>78700 Conflans-Sainte-Honorine</p> <p><u>Accès routier :</u> De Paris, par l'A 15 ou l'A 14 puis la RN 184</p> <p><u>Transports en commun :</u> Par le RER A, station « Fin d'Oise » Par la SNCF, gare de « Pont Eiffel »</p> |
| Equipements | Particularités du site |
| <p>Eau potable : oui</p> <p>Eaux usées : oui</p> <p>Eaux Pluviales : oui (proximité d'un poste)</p> <p>Puissance disponible : oui (proximité d'un poste)</p> <p>Gaz : non</p> <p>Télécom : non</p> <p>Clôtures et portail : oui</p> <p>Eclairage : non</p> <p>Embranchable fer : non</p> <p>OUVRAGE PORTUAIRE : quai haut</p> | <p>Site desservi par le fleuve, la route, le fer.</p> <p>Site gardienné ; accès par digicode la nuit, week-end et jours fériés</p> <p>Vidéo-surveillance permanente</p> |
| Urbanisme | Conditions financières |
| <p>ZAC, POS, PLU, autre constructibilité</p> <p>Constructibilité : COS :</p> <p>Contraintes d'exploitation : PPRI 78 (bande marron 25m de non constructibilité)</p> <p>Pollution : non</p> | <p>Loyer annuel global : Nous consulter</p> <p>Avantage financier : ristourne sur loyer si trafic de marchandises par voie fluviale</p> |
| Fiscalité applicable en 2011 |  |
| <p>Taxe locale d'équipement : 3 %</p> <p>Taux CFE : 20,85 %</p> |  |
| <p>Département Action Commerciale et Logistique Tel : 01 40 58 28 80 Fax : 01 40 58 27 50 e-mail : dacl@paris-ports.fr</p> | |